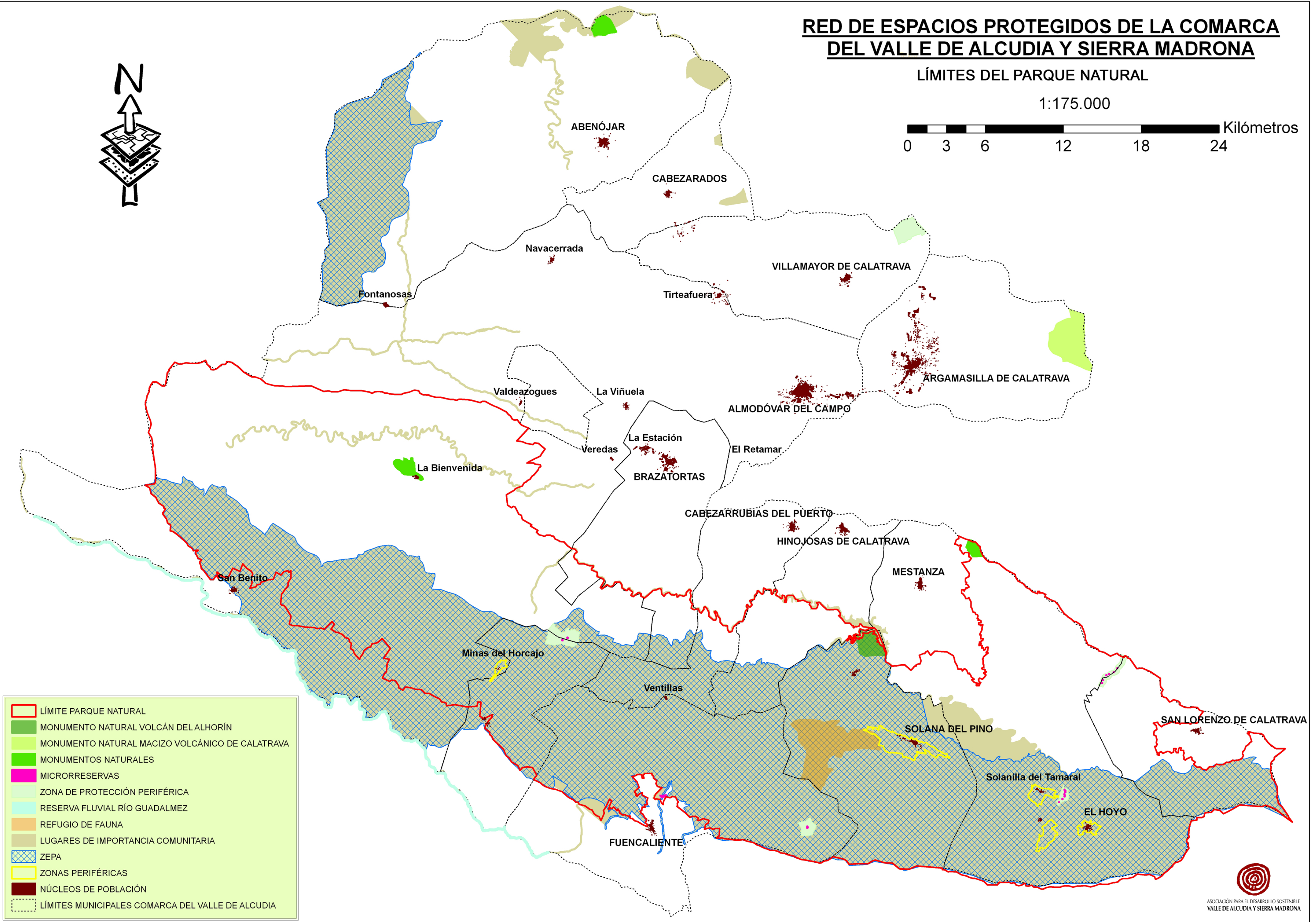

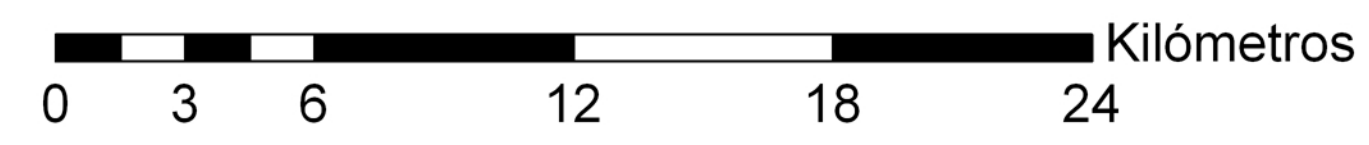


RED DE ESPACIOS PROTEGIDOS DE LA COMARCA DEL VALLE DE ALCUDIA Y SIERRA MADRONA

LÍMITES DEL PARQUE NATURAL

1:175.000



- LÍMITE PARQUE NATURAL
- MONUMENTO NATURAL VOLCÁN DEL ALHORÍN
- MONUMENTO NATURAL MACIZO VOLCÁNICO DE CALATRAVA
- MONUMENTOS NATURALES
- MICRORRESERVAS
- ZONA DE PROTECCIÓN PERIFÉRICA
- RESERVA FLUVIAL RÍO GUADALMEZ
- REFUGIO DE FAUNA
- LUGARES DE IMPORTANCIA COMUNITARIA
- ZEPA
- ZONAS PERIFÉRICAS
- NÚCLEOS DE POBLACIÓN
- LÍMITES MUNICIPALES COMARCA DEL VALLE DE ALCUDIA